



↓↓ 选手报名指引 ↓↓



广东省循环经济和资源综合利用协会

Guangdong Association of Circular Economy and Resources Comprehensive Utilization

# 创客广东 匠心南粤

## 第八届“创客广东”新能源中小企业创新创业大赛

### 指导单位：

广东省工业和信息化厅

### 主办单位：

广东省循环经济和资源综合利用协会

### 特别支持单位：

中国银行广东省分行

### 协办单位：

中国低碳网

智造谷产业园(广州)有限公司

科达制造股份有限公司

广东瀚蓝环保科技有限公司

广东国际华商会

广东广信安全应急与节能环保促进中心

广东省太阳能协会

广东省机械工业质量管理协会

广东省安全生产协会

广东省制造业协会

广州市氢能和综合智慧能源产业发展联合会

广州市新型储能与氢能人才联合会

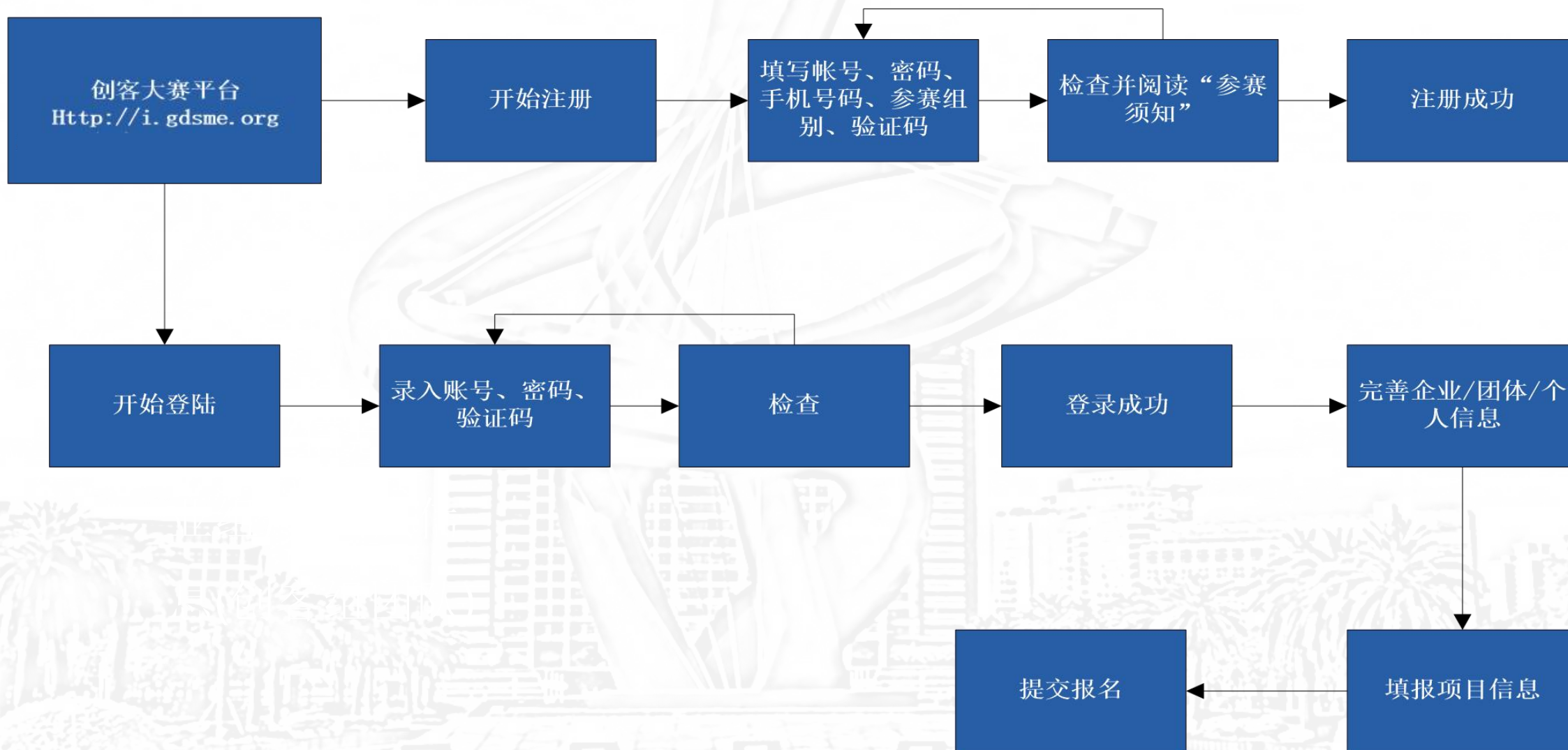
广州市墙体材料行业协会

广州摆脱塑缚环保咨询有限公司

佛山市顺德区节能协会



# 报名指引（全流程介绍）



# 报名指引-报名入口

访问大赛官网 (<http://i.gdsme.org>)，点菜单栏“点击报名”进入报名平台进行注册或登录



# 报名指引-注册

新注册参赛者,点击登录按钮下方的【新用户立即注册】完成注册



创客大赛平台 | 欢迎注册

帐号

密码

确认密码

手机号码 中国内地 港澳台

\* 参赛组别 企业组 创客组

输入右侧算式结果  $6 \times 8 \approx ?$

☐ 我已阅读并同意《参赛须知》

注册

我已注册 忘记密码

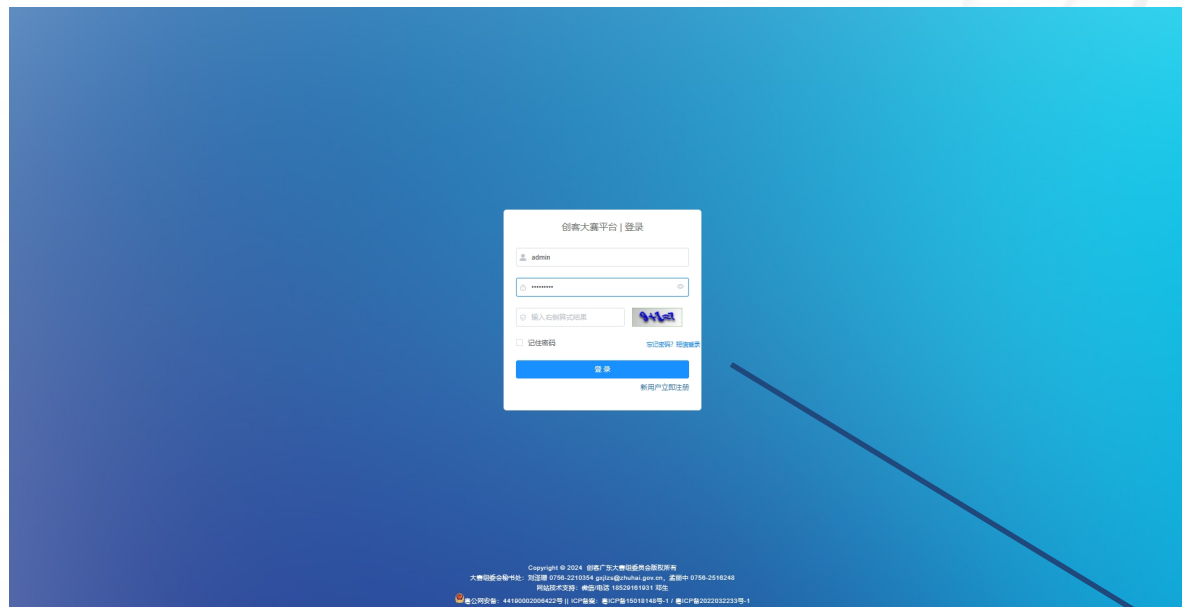
填写:

- 1.帐号
  - 2.密码
  - 3.确认密码
  - 4.填写手机号
  - 5.选择参赛组别
  - 6.输入验证码
  - 7.阅读并同意参赛须知
- 最后点击【注册】完成



## 报名指引-登录

填写帐号、密码、验证码，勾选记住密码，点【登录】进入系统



已注册有帐号的参赛者，直接在首页登录。新注册参赛者,点击登录按钮下方的【新用户立即注册】完成注册



# 报名指引-企业组-1. 填写企业信息

①在左侧菜单，点击【填写企业信息】，进入企业信息界面



②点击【新增】按钮，然后在弹出界面填写企业信息，点击【确定】保存

添加企业

\* 企业名称

\* 统一社会信用代码

\* 营业执照 

+

  
请上传大小不超过 5MB 格式为 png/jpg/jpeg 的文件

\* 邮箱

\* 所在地区

地区说明

\* 国家级小巨人企业 ☐ 是 ☐ 否

\* 省级专精特新企业 ☐ 是 ☐ 否

\* 国家级小型微型企业创业创新示范基地 ☐ 是 ☐ 否

\* 省级小型微型企业创业创新示范基地 ☐ 是 ☐ 否

\* 国家级中小企业公共服务示范平台 ☐ 是 ☐ 否

\* 省级中小企业公共服务示范平台 ☐ 是 ☐ 否

\* 上市公司 ☐ 是 ☐ 否

备注

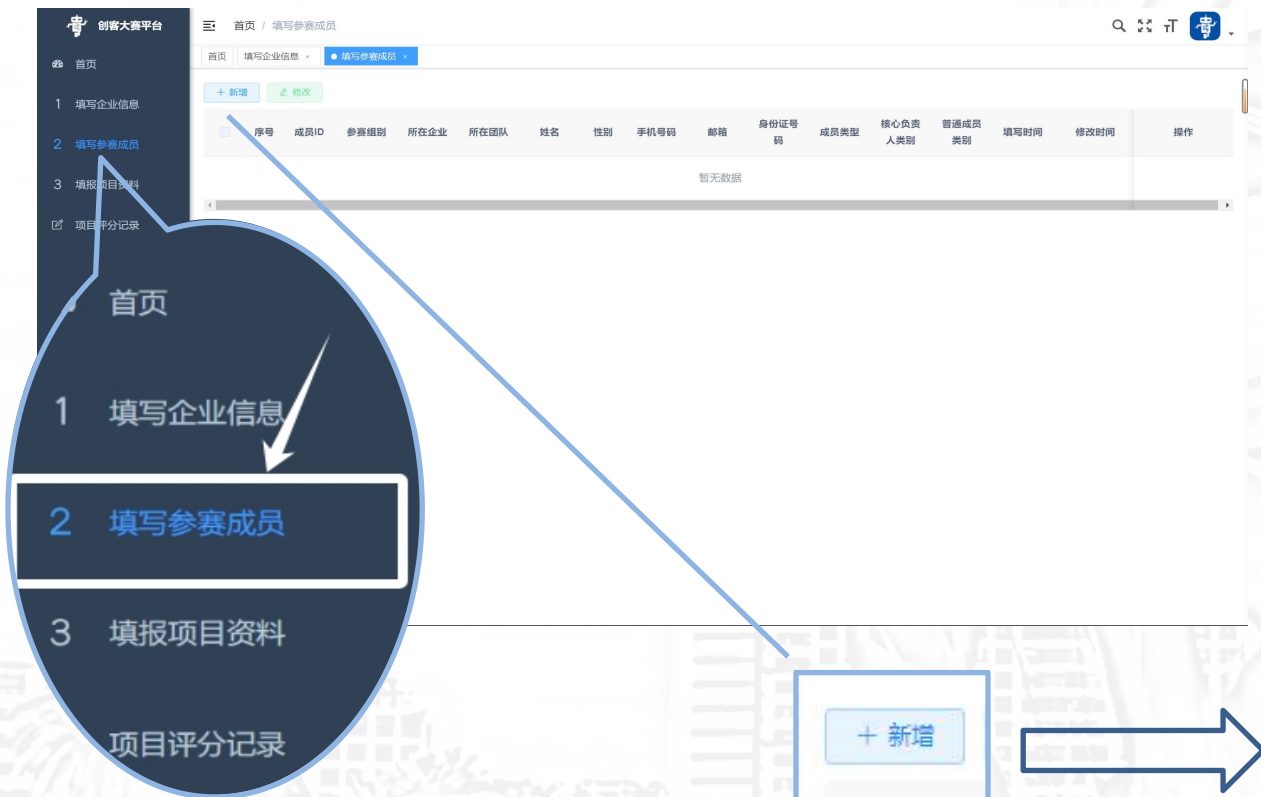
填写:

- 1.企业名称
- 2.统一社会信用代码
- 3.上传营业执照
- 4.企业联系邮箱
- 5.所在地区
- 6.可以对地区进行说明  
(可不填)
- 7.选择企业是否有如左图  
所示的资质

最后点击【确定】完成

# 报名指引-企业组-2. 填写成员资料

①在左侧菜单，点击【填写参赛成员】，进入参赛成员信息界面



②点击【新增】按钮在弹出界面填写成员资料，点击【确定】保存

添加成员

\* 参赛组别 企业组

\* 成员类型 请选择成员类型

\* 姓名 请输入姓名

\* 性别 请选择性别

\* 手机号码 请输入手机号码 中国内地手机 港澳台手机

\* 邮箱 请输入邮箱

身份证件类型 中国居民身份证 其他地区身份证件

\* 身份证件号码 请输入身份证件号码

\* 身份证件正面

请上传大小不超过 5MB 格式为 png/jpg/jpeg 的文件

\* 身份证件反面

请上传大小不超过 5MB 格式为 png/jpg/jpeg 的文件

备注 请输入备注

确定 取消

填写:

- 1.选择成员类型
  - 2.成员姓名
  - 3.性别
  - 4.手机号码
  - 5.邮箱
  - 6.身份证号码
  - 7.上传身份证正反面照片
- 最后点击【确定】完成

备注：成员最少填写1名，最多5名

# 报名指引-企业组-3. 填写项目资料

①在左侧菜单，点击【填写项目资料】，进入项目资料界面



②点击【新增项目】按钮在弹出界面填写项目资料，点击【确定】保存

添加项目

\* 项目名称 请输入项目名称

\* 企业名称 请输入所属企业名称

\* 参赛年份 2024

\* 报名赛事 ☐ 地市赛 ☒ 专题赛

\* 行业领域 请选择行业领域 查看该领域说明确认所属行业领域

\* 所在地区 请选择所在地区

\* 参赛组别 企业组

\* 商业计划书 选取文件  
请上传大小不超过 20MB 格式为 doc/docx/xls/xlsx/ppt/pptx/txt/pdf 的文件，建议上传 pdf 格式

\* 负责人姓名 请输入负责人姓名

\* 负责人手机 请输入负责人手机 中国内地手机 港澳台手机

\* 联系人姓名 请输入联系人姓名

\* 联系手机 请输入联系手机 中国内地手机 港澳台手机

\* 项目简介 请输入项目简介，100字以上，不超过1000字

推荐方 请输入推荐方

\* 上传参赛承诺书 点击查看《参赛承诺书》模板，下载并签署后，在下方点击【选取文件】上传保存  
选取文件  
请上传大小不超过 20MB 格式为 doc/docx/xls/xlsx/ppt/pptx/txt/pdf 的文件，建议上传 pdf 格式

确定保存 取消

填写:

- 1.项目名称
- 2.企业名称
- 3.行业领域

☑请选择【专题赛】  
行业领域选择【**新能源**】  
专题赛选择【**第八届“创客广东”新能源中小企业创新创业大赛**】

- 4.项目所在地区
  - 5.先选报名赛事类型，再选择参赛的赛事
  - 6.上传商业计划书
  - 7.填写负责人姓名
  - 8.填写负责手机
  - 9.填写联系人姓名
  - 10.填写联系电话
  - 11.填写项目简介（100字以上，1000字以内）
  - 12.上传参赛承诺书
- 最后点击【确定】完成

# 报名指引-创客组(团队)-1. 填写团队信息

①在左侧菜单，点击【填写团队信息】，进入企业信息界面



添加团队

\* 团队名称

\* 邮箱

介绍

备注

确定 取消

②点击【新增】按钮，然后在弹出界面填写团队信息，点击【确定】保存

# 报名指引-创客组(团队)-2. 填写成员资料

①在左侧菜单，点击【填写参赛成员】，进入参赛成员信息界面



②点击【新增】按钮在弹出界面填写成员资料，点击【确定】保存

添加成员

\* 参赛组别 创客组(团队)

\* 成员类型 请选择成员类型

\* 姓名 请输入姓名

\* 性别 请选择性别

\* 手机号码 请输入手机号码 中国内地手机 港澳台手机

\* 邮箱 请输入邮箱

身份证件类型 中国居民身份证 其他地区身份证件

\* 身份证件号码 请输入身份证件号码

\* 身份证件正面

请上传 大小不超过 5MB 格式为 png/jpg/jpeg 的文件

\* 身份证件反面

请上传 大小不超过 5MB 格式为 png/jpg/jpeg 的文件

备注 请输入备注

确定 取消

填写:

- 1.选择成员类型
  - 2.成员姓名
  - 3.性别
  - 4.手机号码
  - 5.邮箱
  - 6.身份证类型
  - 7.身份证号码
  - 8.上传身份证正反面照片
- 最后点击【确定】完成

备注: 成员最少填写1名, 最多7名

# 报名指引-创客组(团队)-3. 填写项目资料

①在左侧菜单，点击【填写项目资料】，进入项目资料界面

创客大赛平台

填写项目资料

已创建 已退回 已提交 审核通过 全部

+ 新增项目

序号	项目编号	项目名称	参赛组别	参赛年份	报名赛事	报名赛事类型	报名赛事阶段	状态	操作
----	------	------	------	------	------	--------	--------	----	----

填写团队信息

2 填写参赛成员

3 填报项目资料

项目评分记录

+ 新增项目

②点击【新增项目】按钮在弹出界面填写项目资料，点击【确定】保存

添加项目

\* 项目名称 请输入项目名称

\* 团队名称 请输入所属团队名称

\* 参赛年份 2024

\* 报名赛事 ☐ 地市赛 ☒ 专题赛

\* 行业领域 请选择行业领域

\* 所在地区 请选择所在地区

\* 参赛组别 创客组(团队)

\* 商业计划书 上传文件

请上传大小不超过 20MB 格式为 doc/docx/xls/xlsx/ppi/pptx/txt/pdf 的文件，建议上传 pdf 格式

\* 负责人姓名 请输入负责人姓名

\* 负责人手机 请输入负责人手机 中国内地手机 港澳台手机

\* 联系人姓名 请输入联系人姓名

\* 联系手机 请输入联系手机 中国内地手机 港澳台手机

\* 项目简介 请输入项目简介，100字以上，不超过1000字

推荐方 请输入推荐方

\* 上传参赛承诺书 点击查看《参赛承诺书》模板，下载并签章后，在下方点击【选取文件】上传保存

选取文件

请上传大小不超过 20MB 格式为 doc/docx/xls/xlsx/ppi/pptx/txt/pdf 的文件，建议上传 pdf 格式

确定保存 取消

填写:

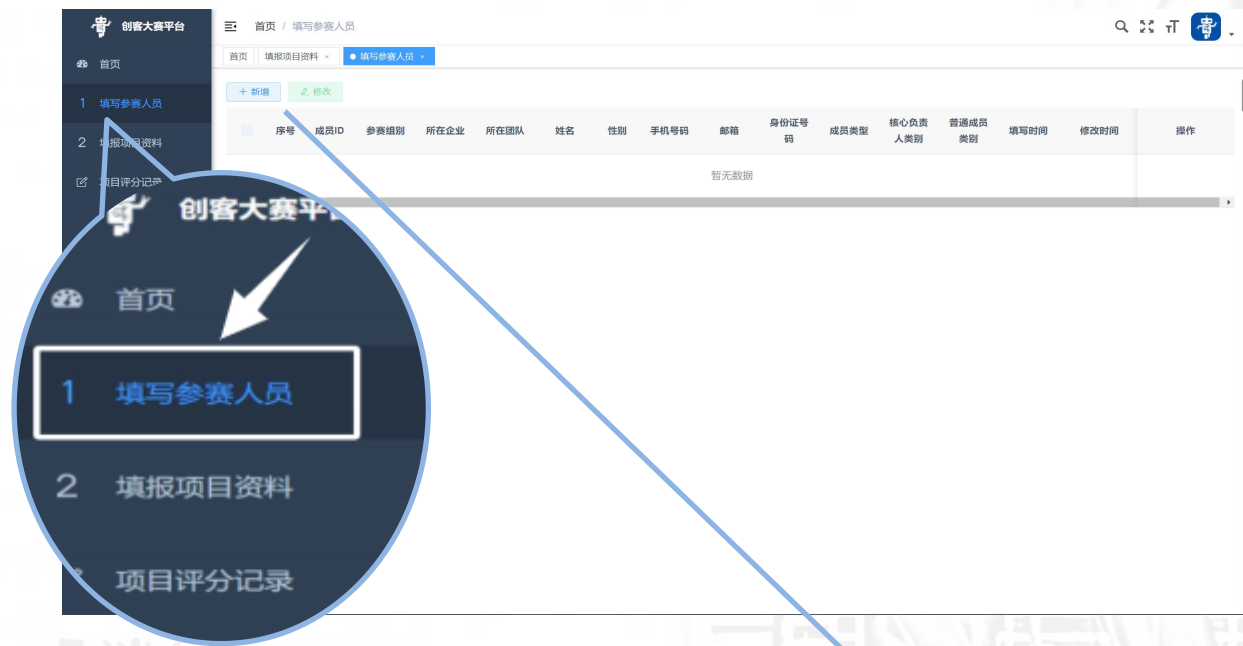
- 1.项目名称
- 2.团队名称
- 3.参赛年份
- 4.行业领域

☑请选择【专题赛】  
行业领域选择【**新能源**】  
专题赛选择【第八届“创客广东”新能源中小企业创新创业大赛】

- 5.所在地区
  - 6.参赛组别
  - 7.商业计划书
  - 8.负责人姓名
  - 9.负责人电话
  - 10.项目简介(100 字以上，1000字以内)
  - 11.上传参赛承诺书
- 最后点击【确定保存】完成

# 报名指引-创客组(个人)-1. 填写成员资料

①在左侧菜单，点击【填写参赛成员】，进入参赛成员（个人）信息界面



②点击【新增】按钮在弹出界面填写个人资料，点击【确定】保存

添加成员

\* 参赛组别 创客组 (个人)

\* 成员类型 请选择成员类型

\* 姓名 请输入姓名

\* 性别 请选择性别

\* 手机号码 请输入手机号码 中国内地手机 港澳台手机

\* 邮箱 请输入邮箱

身份证件类型 中国居民身份证 其他地区身份证件

\* 身份证件号码 请输入身份证件号码

\* 身份证件正面

请上传 大小不超过 5MB 格式为 png/jpg/jpeg 的文件

\* 身份证件反面

请上传 大小不超过 5MB 格式为 png/jpg/jpeg 的文件

备注 请输入备注

确定 取消

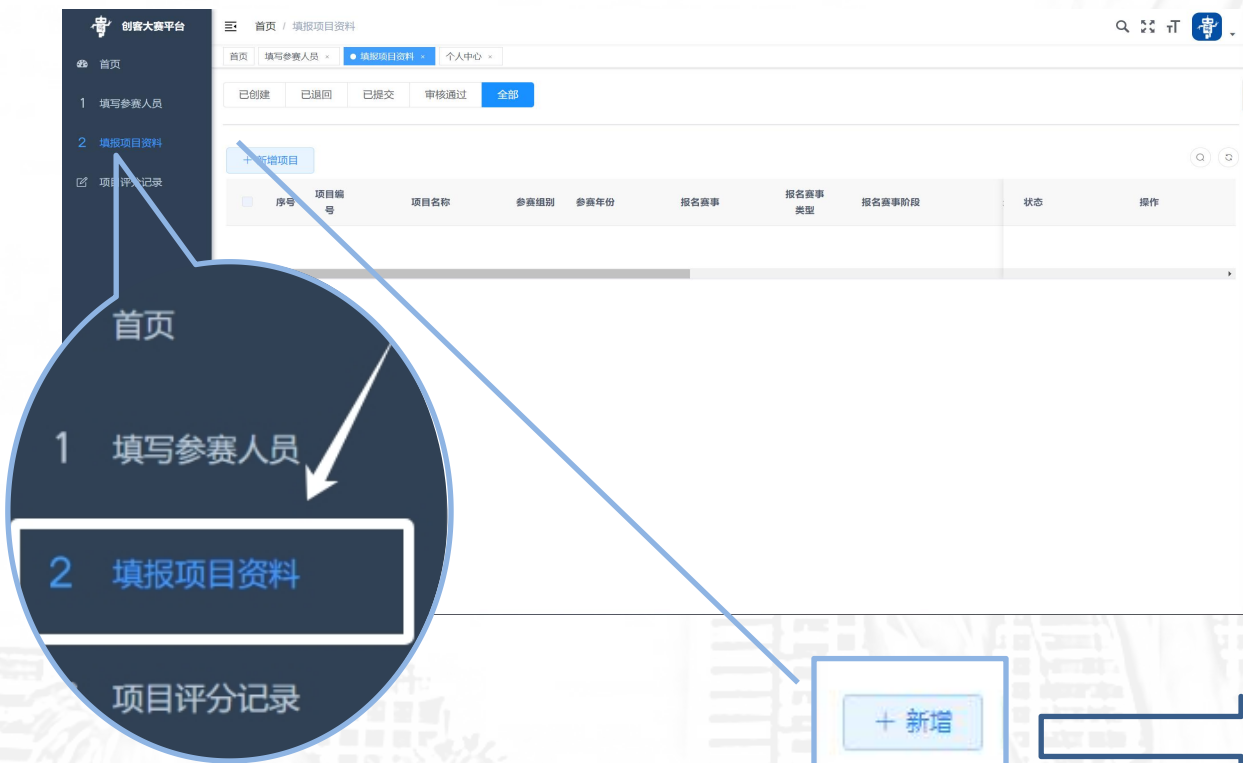
填写:

- 1.选择成员类型
  - 2.姓名
  - 3.性别
  - 4.手机号码
  - 5.邮箱
  - 6.身份证类型
  - 7.身份证号码
  - 8.上传身份证正反面照片
- 最后点击【确定】完成

备注：人员最少填写1名，最多7名

# 报名指引-创客组(个人)-2. 填写项目资料

①在左侧菜单，点击【填写项目资料】，进入项目资料界面



②点击【新增】按钮在弹出界面填写项目资料，点击【确定】保存

添加项目

\* 项目名称 请输入项目名称

\* 参赛年份 2024

\* 报名赛事 ☐ 地市集 ☐ 专题赛

\* 行业领域 请选择行业领域 [查看细分领域说明确认所属行业领域](#)

\* 所在地区 请选择所在地区

\* 参赛组别 创客组(个人)

\* 商业计划书 [选取文件](#)  
请上传大小不超过 20MB 格式为 doc/docx/xls/xlsx/ppt/pptx/txt/pdf 的文件，建议上传 pdf 格式

\* 负责人姓名 请输入负责人姓名

\* 负责人手机 请输入负责人手机 [中国内地手机](#) [港澳台手机](#)

\* 联系人姓名 请输入联系人姓名

\* 联系人手机 请输入联系人手机 [中国内地手机](#) [港澳台手机](#)

\* 项目简介 请输入项目简介，100字以上，不超过1000字

推荐方 请输入推荐方

\* 上传参赛承诺书 [点击查看《参赛承诺书》概览](#)，下载并签章后，在下方点击【选取文件】上传保存  
[选取文件](#)  
请上传大小不超过 20MB 格式为 doc/docx/xls/xlsx/ppt/pptx/txt/pdf 的文件，建议上传 pdf 格式

[确定保存](#) [取消](#)

填写:

- 1.项目名称
- 2.行业领域（点红字查看行业领域解释信息）
- 3.项目所在地区
- 4.先选报名赛事类型，再选择参赛的赛事
- 5.上传商业计划书
- 6.填写负责人姓名
- 7.填写负责手机
- 8.填写联系人姓名
- 9.填写联系电话
- 10.填写项目简介（100字以上，1000字以内）
- 11.填写上传参赛承诺书最后点击【确定保存】完成

## // 提交项目参赛

确认所填写的所有信息和项目信息无误，即可进入项目界面，在“已创建”列表的参赛项目的“操作栏”点击【正式提交报名】按钮提交正式参赛，已提交的项目会移动到“已提交”列表

The diagram illustrates the process of submitting a project for competition. It starts with a table of projects in the '已创建' (Created) status. A red arrow points from the '正式提交报名' (Formal Submission) button in the '操作' (Action) column to the '已提交' (Submitted) tab in the '创客大赛平台' (Innovation Competition Platform) interface. A blue arrow points from the '已提交' tab to the '填写项目资料' (Fill in project information) step in the platform's sidebar menu.

报名赛事阶段	状态	操作
省赛初赛-地市赛/专题赛初赛	已创建	<a href="#">查看</a> <a href="#">修改</a> <a href="#">删除</a> <a href="#">正式提交报名</a>

创客大赛平台

首页 / 填报项目资料

首页 填写企业信息 × 填写参赛成员 × 填报项目资料 ×

已创建 已退回 已提交 审核通过 全部

+ 新增项目

序号 项目编号 项目名称 参赛组

An aerial photograph of a dense urban skyline, likely Shanghai, featuring numerous skyscrapers and residential buildings. The scene is captured during sunset or sunrise, with a warm, golden light breaking through a layer of dark, dramatic clouds. A large, solid blue diagonal shape overlays the left side of the image, serving as a background for the text.

感谢浏览